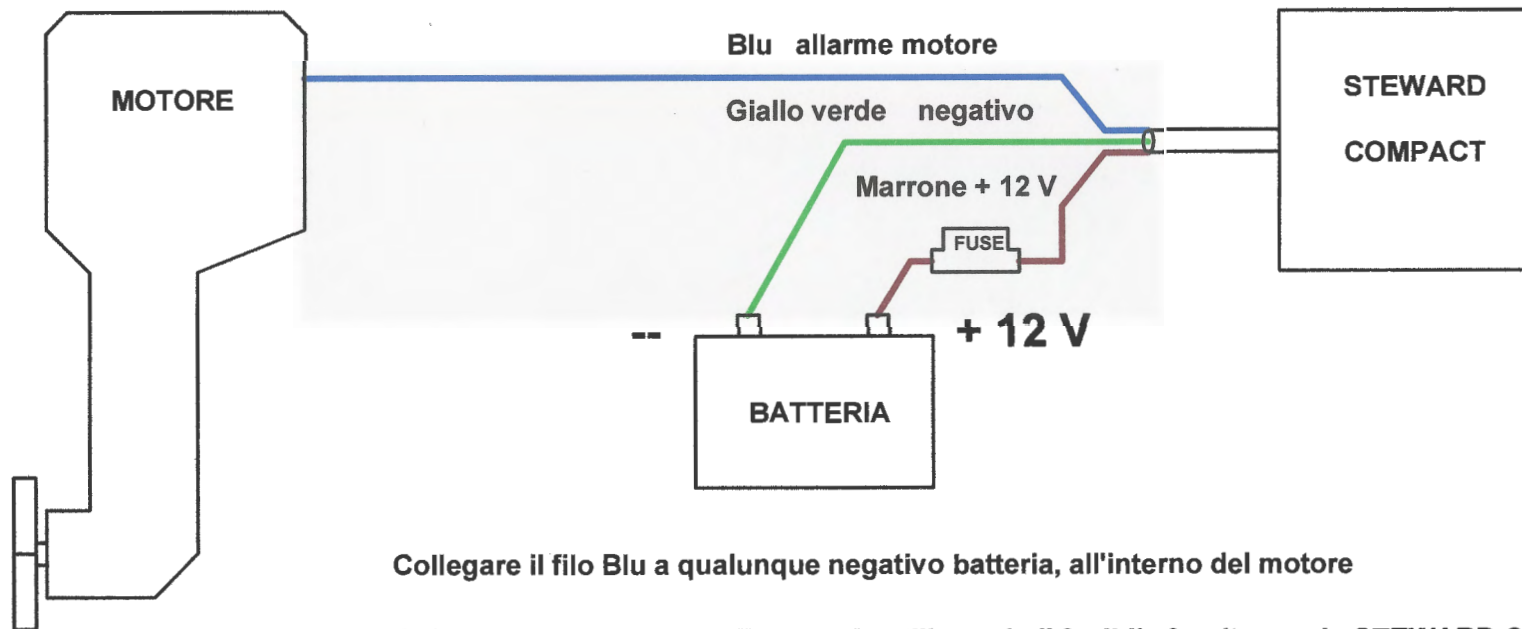


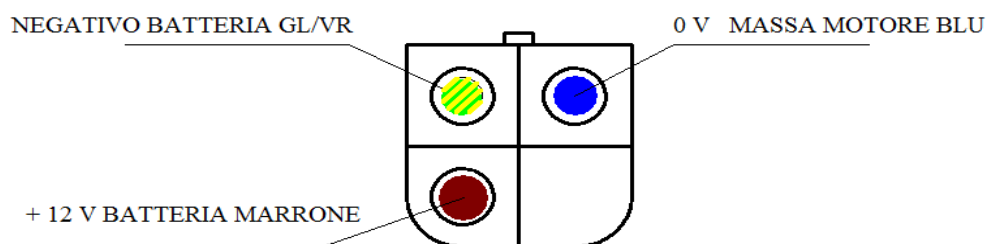
CONNESSIONI CAVO STEWARD COMPACT



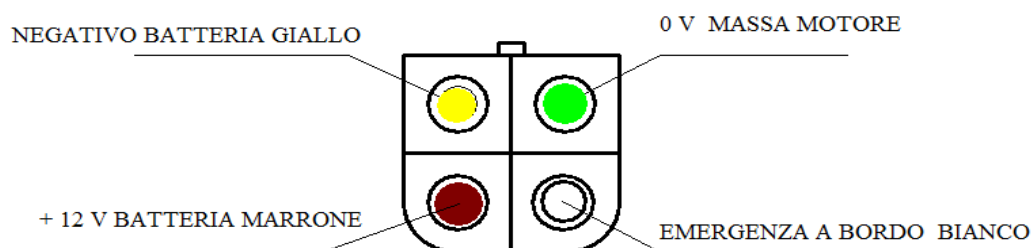
Collegare il filo Blu a qualunque negativo batteria, all'interno del motore

Collegare il filo Marrone alla batteria utilizzando il fusibile fornito con lo STEWARD COMPACT

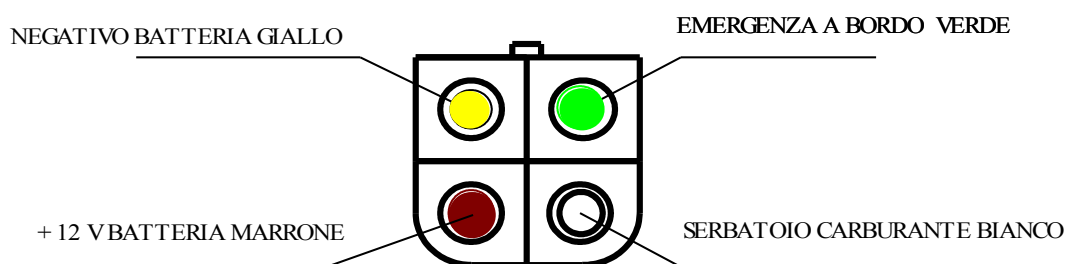
CONNESSIONE CONNETTORE STEWARD COMPACT



CONNESSIONE CONNETTORE STEWARD COMPACT CHARTER



CONNESSIONE CONNETTORE STEWARD COMPACT SERBATOIO CARBURANTE



CONNESSIONE CONNETTORE STEWARD COMPACT BARCHE ELETTRICHE

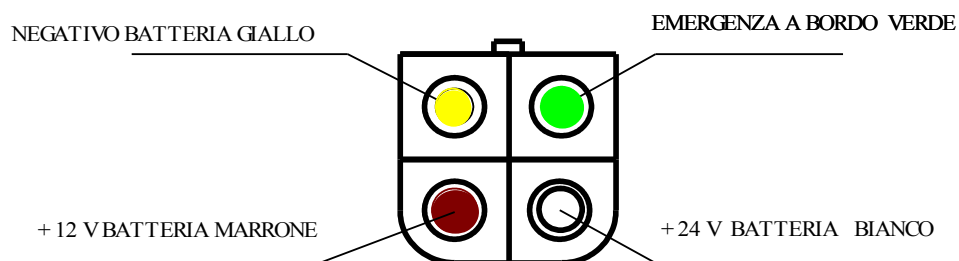


TABELLA PER IL TIPO SERBATOIO NELLE VERSIONI COMPACT TAXI

VUOTO		SERBATOIO TIPO 1						PIENO	
240 Ω								30 Ω	
E		1/4		2/4		3/4		4/4	
872	1023	724	871	594	723	443	593	5	442

VUOTO		SERBATOIO TIPO 2						PIENO	
0 Ω								180 Ω	
E		1/4		2/4		3/4		4/4	
5	280	281	390	391	470	471	515	516	700

VUOTO		SERBATOIO TIPO 3						PIENO	
30 Ω								240 Ω	
E		1/4		2/4		3/4		4/4	
5	474	475	609	610	699	700	799	800	1023

VUOTO		SERBATOIO TIPO 4						PIENO	
180 Ω								0 Ω	
E		1/4		2/4		3/4		4/4	
516	800	471	515	391	470	281	390	5	280

Quelli sopra riportati coprono il 90% dei casi, ma possono esistere altri tipi di serbatoi, se quello a cui vi siete collegati non corrisponde a uno di quelli sopra specificati, non mancate di contattate il servizio di assistenza, siamo in grado di predisporre tabelle custom.